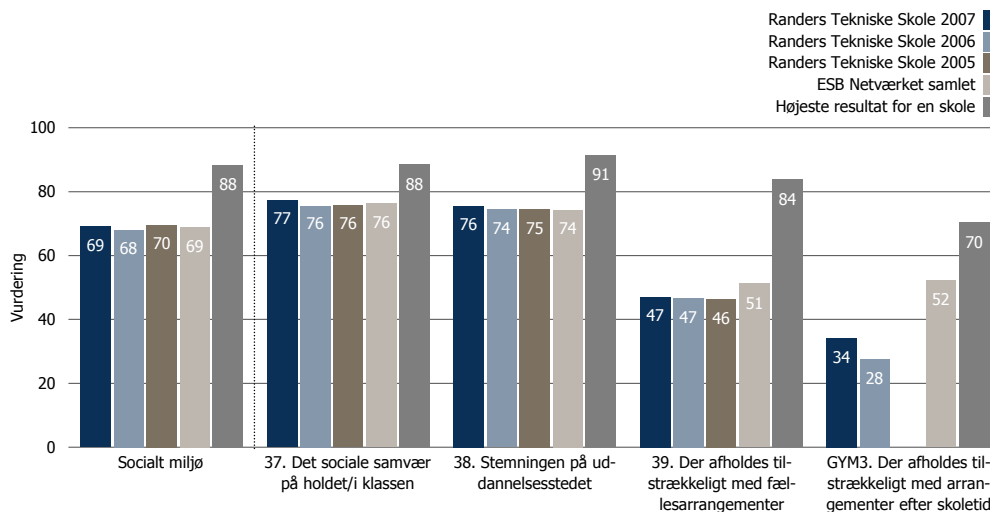




Socialt Miljø

Her ser du elevernes vurdering af de specifikke forhold under Socialt Miljø i Randers Tekniske Skole.

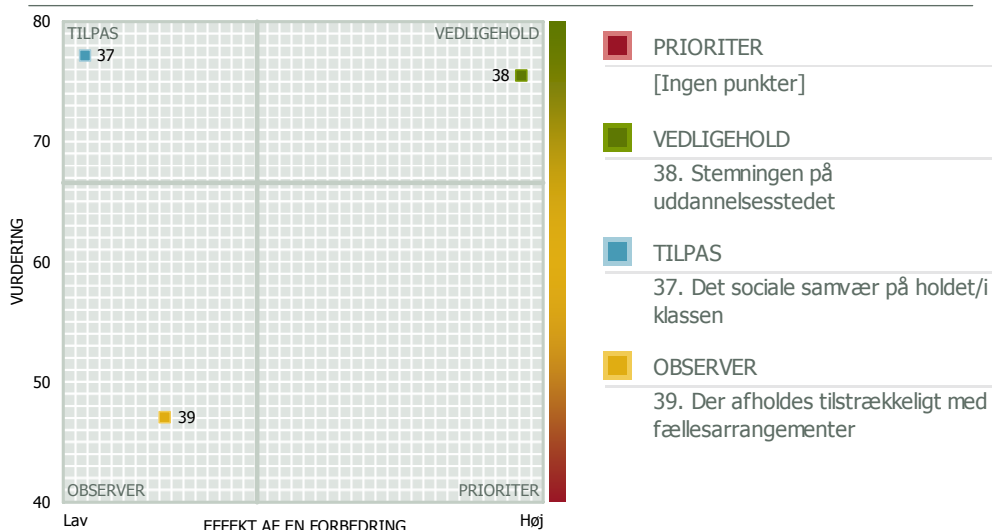
NB: Vedrørende sammenligning
Spørgsmålet GYM3 er kun stillet til elever på de gymnasiale uddannelser.



Prioriteringen af det videre arbejde med Socialt Miljø

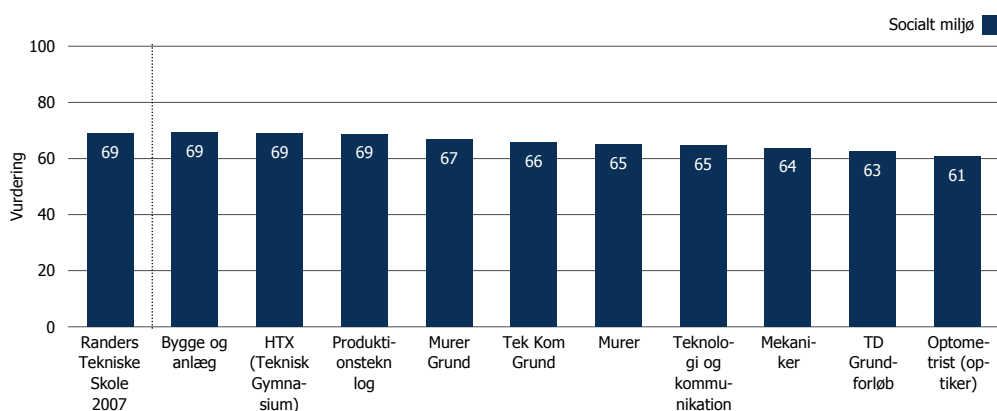
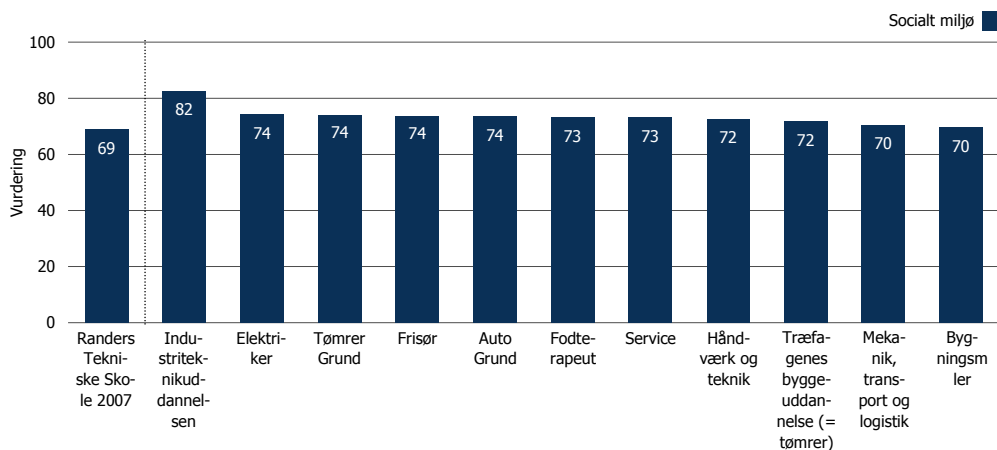
Prioriteringskortet viser elevernes vurdering af de specifikke forhold under Socialt Miljø, og den effekt en forbedring vil have på elevernes samlede vurdering af Socialt Miljø.

NB:
Spørgsmålet GYM3 er kun stillet til elever på de gymnasiale uddannelser og indgår derfor ikke i prioriteringskortet.





Socialt Miljø resultatet fordelt på uddannelsesretninger





Socialt Miljø resultatet fordelt på uddannelsesretninger

	Socialt miljø	37. Det sociale samvær på holdet/i klassen	38. Stemningen på uddannelsesstedet	39. Der afholdes tilstrækkeligt med fællesarrangementer	GYM3. Der afholdes tilstrækkeligt med arrangementer efter skoletid
Randers Tekniske Skole 2007	69	77	76	47	34
Uddannelser på Randers Tekniske Skole					
Auto Grund	74	79	81	52	
Bygge og anlæg	69	78	77	39	
Bygningsmaler	70	78	77	50	
Elektriker	74	82	82	53	
Fodterapeut	73	79	79	59	
Frisør	74	78	80	57	
HTX (Teknisk Gymnasium)	69	79	76	43	34*
Håndværk og teknik	72	75	77	62	
Industri teknikkuddannelsen	82*	90*	88*	63*	
Mekanik, transport og logistik	70	75	78	52	
Mekaniker	64	71	65	52	
Murer	65	70	70	50	
Murer Grund	67	75	75	34	
Optometrist (optiker)	61	72	67	39	
Produktionsteknolog	69	76	78	36	
Service	73	78	78	61	
TD Grundforløb	63	75	68	30	
Tek Kom Grund	66	76	70	43	
Teknologi og kommunikation	65	76	69	40	
Træfagenes byggeuddannelse (= tømrer)	72	83	83	36	
Tømrer Grund	74	84	83	40	

- >70: meget god vurdering
- 60-69: middel til god vurdering
- 50-59: lav til middel vurdering
- <50: meget lav vurdering

* Best Practice

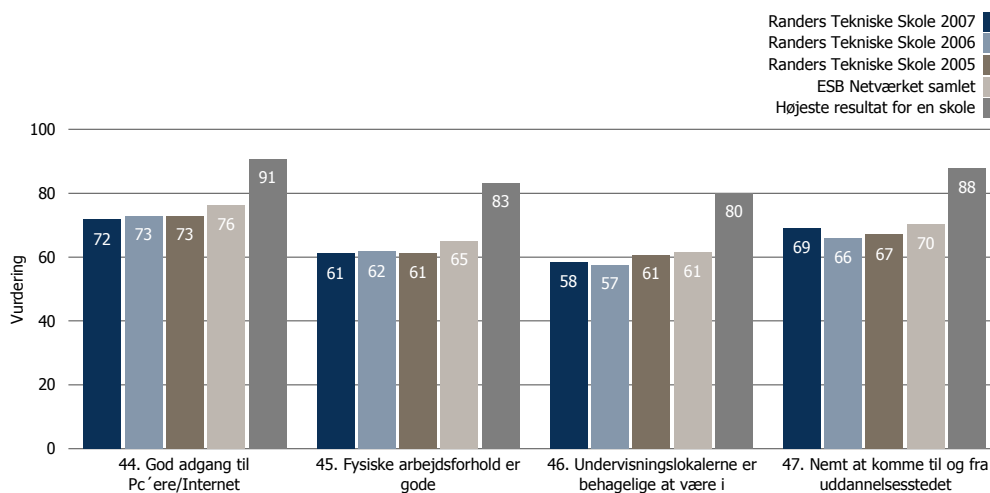
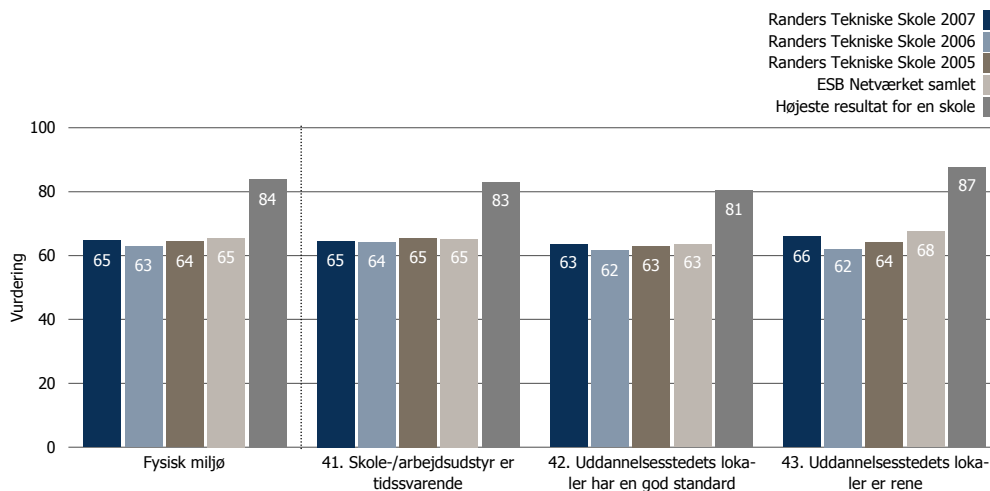


Fysisk Miljø

Her ser du elevernes vurdering af de specifikke forhold under Fysisk Miljø i Randers Tekniske Skole.

Spørgsmålene i den øverste graf danner det samlede resultat for området Fysisk Miljø.

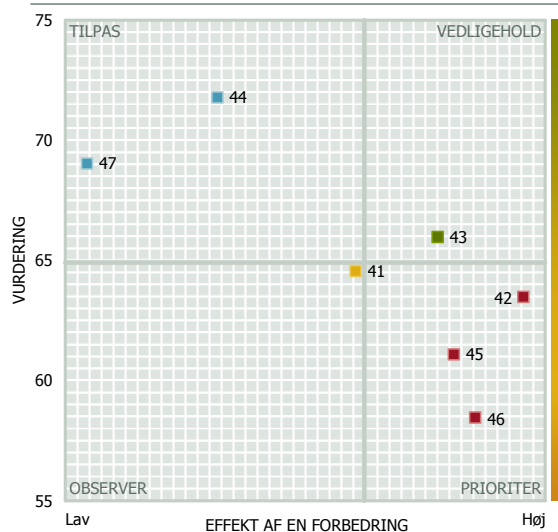
De resterende spørgsmål er uddybende i forhold til at forstå det samlede resultat for Fysisk Miljø.





Prioriteringen af det videre arbejde med Fysisk Miljø

Prioriteringskortet viser elevernes vurdering af de specifikke forhold under Fysisk Miljø, og den effekt en forbedring vil have på elevernes samlede vurdering af Fysisk Miljø.



- **PRIORITER**
 - 42. Uddannelsesstedets lokaler har en god standard
 - 45. Fysiske arbejdsforhold er gode
 - 46. Undervisningslokalerne er behagelige at være i

- **VEDLIGEHOOLD**
 - 43. Uddannelsesstedets lokaler er rene

- **TILPAS**
 - 44. God adgang til Pc´ere/Internet
 - 47. Nemt at komme til og fra uddannelsesstedet

- **OBSERVER**
 - 41. Skole-/arbejdsudstyr er tidssvarende



Fysisk Miljø resultatet fordelt på uddannelsesretninger

